

2017年赤水市国民经济和社会发展统计公报

赤水市统计局

(2018年4月9日)

2017年,全市上下在市委、市政府的坚强领导下,深入贯彻落实党的十九大精神,以习近平新时代中国特色社会主义思想为指导,坚持新发展理念,统筹推进“五位一体”总体布局,协调推进“四个全面”战略布局,坚决打赢脱贫攻坚战,决胜全面小康,圆满完成全年发展目标任务,全市经济社会发展稳中有进,保持平稳健康发展。

一、综合

初步测算,全年全市生产总值(GDP)110.53亿元,比上年增长14.4%。其中:第一产业增加值18.27亿元,比上年增长7.0%;第二产业增加值48.38亿元,比上年增长13.9%;第三产业增加值43.88亿元,比上年增长18.1%;三次产业结构比16.5%:43.8%:39.7%;全市人均生产总值45214元。

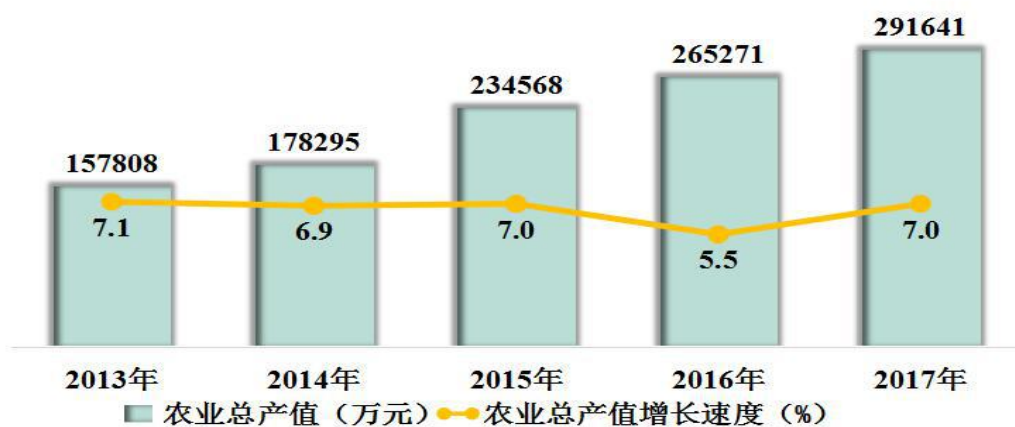
2013-2017年地区生产总值及其增长速度



二、农业

全年农林牧渔业总产值 291641 万元，比上年增长 7.0%，其中：农业产值 114895 万元，比上年增长 6.9%；林业产值 84648 万元，比上年增长 6.7%；牧业产值 73557 万元，比上年增长 8.0%；渔业产值 9721 万元，比上年增长 4.8%；农林牧渔服务业产值 8820 万元，比上年增长 7.1%。

2013-2017年农业总产值及其增长速度



(一) 农业生产

全年农作物播种面积 43438 公顷，比上年增长 4.5%，其中：粮食种植面积 33084 公顷，比上年增长 1.9%（其中：夏收粮食种植面积 12682 公顷，比上年增长 3.1%；秋收粮食种植面积 20402 公顷，比上年增长 0.8%；油料种植面积 507 公顷，比上年增长 1.4%；糖料种植面积 142 公顷，与上年持平；烟叶种植面积 210 公顷，与上年持平；药材种植面积 2242 公顷，比上年增长 95.0%；蔬菜、瓜类种植面积 4700 公顷，比上年增长 5.1%；其他农作物种植面积 3553 公顷，比上年增长 1.3%。

2013-2017年粮食总产量及其增长速度



全年粮食作物总产量 149100 吨，比上年增长 0.5%（其中：夏粮 31250 吨，比上年增长 0.5%，秋粮 117850 吨，比上年增长 0.5%）；油料作物产量 935 吨，比上年增长 1.5%。

2017 年主要农作物产品产量及其增长速度

产品名称	计量单位	2017 年	比上年±%
粮食	吨	149100	0.5
其中：夏粮	吨	31250	0.5
秋粮	吨	117850	0.5
其中：稻谷	吨	72550	0.6
玉米	吨	23720	0.5
小麦	吨	1430	5.5
红薯	吨	15396	4.2
马铃薯	吨	25480	0.9
豆类	吨	9511	-7.5
高粱	吨	279	1.1
其他谷物	吨	734	0.4
油料	吨	935	1.5
其中：花生	吨	578	1.4
油菜籽	吨	346	1.8
糖料	吨		
烟叶	吨	168	0
药材	吨	4021	3.3
蔬菜	吨	173135	14.4

（二）林业

全年荒山荒地造林面积 698 公顷（其中：竹林面积 698 公

顷)；四旁(零星)植树 372000 株。年末实有茶园面积 257 公顷。

全年木材采伐 6302 立方米，比上年增长 7.8%；竹材采伐 600 万根，比上年增长 14.5%。竹笋干产量 4300 吨，比上年增长 21.1%；茶叶产量 257 吨，比上年减少 16.5%；水果产量 10265 吨，比上年减少 9.0%。

年末竹林面积 131 万亩，其中：楠竹林 52 万亩，杂竹林 79 万亩，森林覆盖率 82.9%。

(三) 畜牧、渔业

全年肉类产量 16527 吨，比上年增长 4.3%；禽蛋产量 3282 吨，比上年增长 3.0%；生猪存栏 120870 头，比上年增长 5.3%；生猪出栏 157113 头，比上年增长 3.7%。

2017 年牲畜业主要产品产量、牧畜业存出栏数及其增长速度

产品名称	计量单位	2017 年	比上年±%
肉类总产量	吨	16527	14.3
其中：猪肉	吨	13921	3.0
牛肉	吨	130	7.4
羊肉	吨	102	2.0
家禽肉	吨	1412	9.7
禽蛋产量	吨	3282	3.0
年末存栏数			
其中：牛	头	3246	-6.4
其它大牲畜	头	670	3.1
猪	头	120870	5.3
羊	只	6064	8.3
家禽	只	645651	18.3
当年出栏数			
其中：牛	头	1007	8.2
猪	头	157113	3.7
羊	只	5493	7.0
家禽	只	729142	19.0

全年内陆水域养殖面积 817 公顷，比上年增长 14.1%，其中：池塘养殖 308 公顷，比上年增长 16.7%；河沟养殖 231 公

顷，比上年减少 3.8%；水库养殖 236 公顷，比上年增长 37.5%；其它养殖 41.3 公顷，比上年增长 2.2%。稻田养殖面积 2061 公顷，比上年下降 19.4%。水产品总产量 3316 吨，比上年增长 12.9%，其中：淡水捕捞 672.3 吨，比上年增长 13.0%；淡水养殖 2643.7 吨，比上年增长 12.9%。

三、规模工业

全年规模工业企业 81 家，工业增加值 412979 万元，比上年增长 12.8%。分轻重工业看，轻工业增长 14.8%，重工业增长 23.3%。分登记注册类型看，国有企业增长 50.0%，股份制企业增长 34.1%，其他经济类型企业增长 15.9%。分行业看，农副食品加工业增长 22.2%，酒、饮料和精制茶制品业增长 6.7%，木材加工及木、竹、藤、棕草制品业增长 19.5%，家具制造业增长 19.1%，造纸及纸制品业增长 50.2%，化学原料及化学制品制造业增长 152.9%，非金属矿物制品业增长 32.4%，电力、热力的生产和供应业增长 23.4%，燃气生产和供应业增长 19.8%。



四、固定资产投资和房地产业

全年 500 万以上固定资产投资总额 150.46 亿元，比上年增长 23.2%。

全市入统房地产开发企业 41 家，完成投资 273374 万元，比上年增长 1.9%；商品房销售面积 884024 平方米，比上年增长 3.6%。



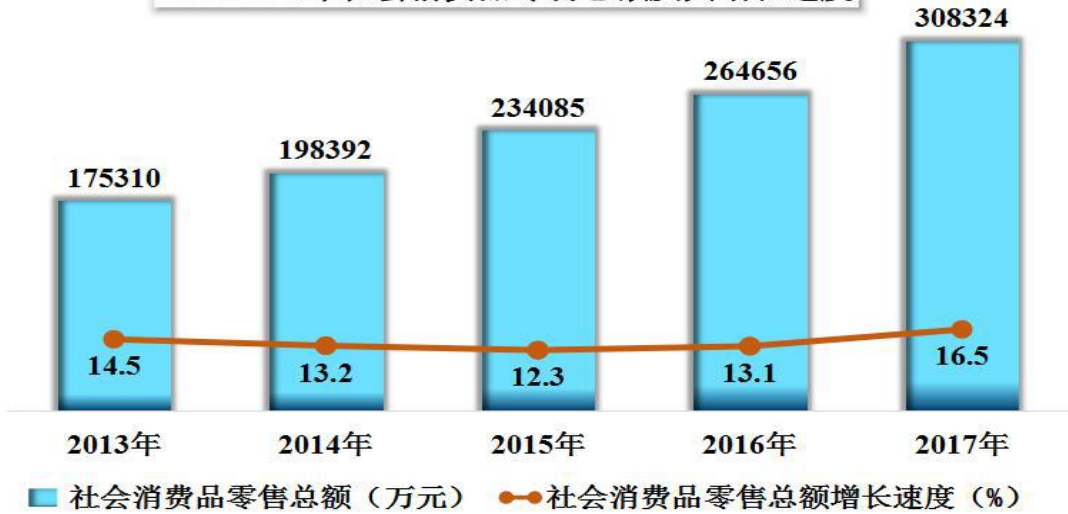
五、商业和旅游业

全年限额以上批零住餐企业 118 家（其中：批发业 12 家、零售业 36 家、住宿业 25 家、餐饮业 45 家），比上年增加 1 家，增长 0.9%。

全年社会消费品零售总额 308324 万元，比上年增长 16.5%，其中，限额以上 128388 万元，比上年增长 20.6%；限额以下 175429 万元，比上年增长 13.3%。分行业看，批发业 25693 万元，比上年增长 13.5%；零售业 175504 万元，比上年增长 14.9%；住宿业 20546 万元，比上年增长 21.2%；餐饮业

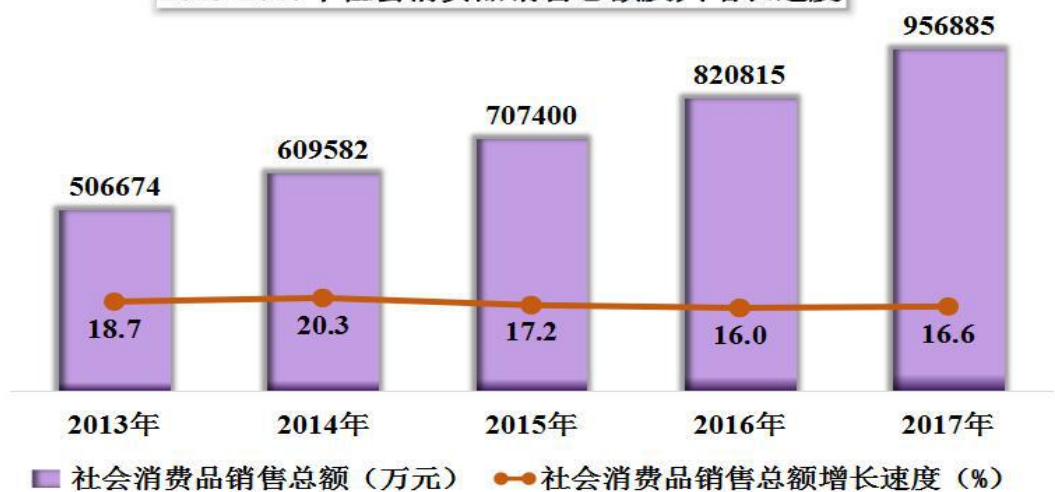
86582 万元，比上年增长 19.8%。

2013-2017年社会消费品零售总额及其增长速度



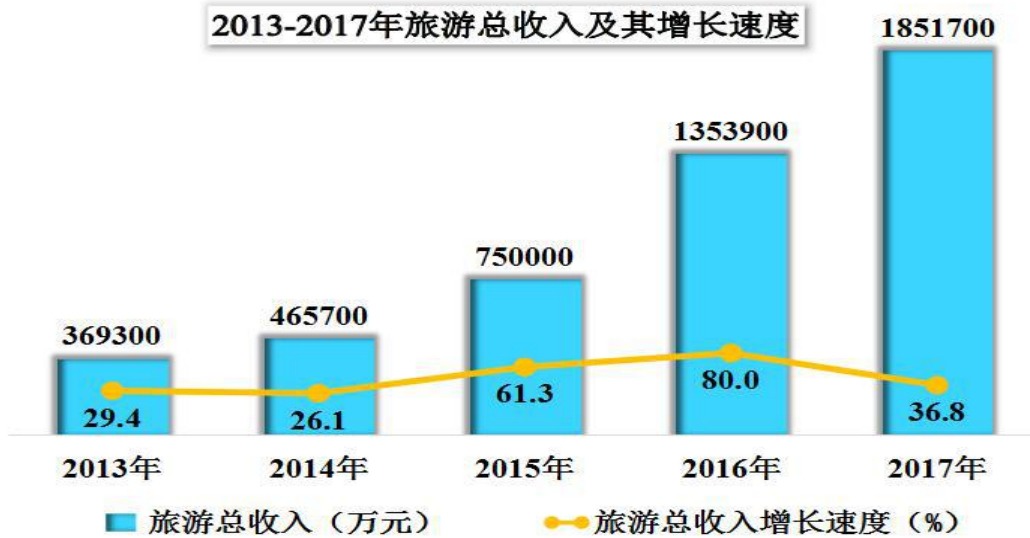
全年社会消费品销售总额 956885 万元，比上年增长 16.6%，其中，限额以上 183467 万元，比上年增长 19.3%；限额以下 763655 万元，比上年增长 15.4%。分行业看，批发业 311687 万元，比上年增长 3.8 %；零售业 399803 万元，比上年增长 17.5%；住宿业 31412 万元，比上年增长 77.0%；餐饮业 213983 万元，比上年增长 31.7%。

2013-2017年社会消费品销售总额及其增长速度



全年旅游总收入 185.17 亿元，比上年增长 36.8%；旅游总人次 1634 万人次，比上年增长 36.1%。

年末拥有星级宾馆（挂牌）4 家，旅行社 9 家。



六、交通和邮电通讯业

年末境内公路里程 5022 公里；拥有营运客车 589 辆 11976 座；拥有营运货车 260 辆 1441 吨。全年公路旅客周转量 485186 万人公里，公路货物周转量 196053 万吨公里；水运旅客周转

量 35.26 万人公里，水运货物周转量 327600 万吨公里。

全年邮电业务总量 24589 万元；年末拥有固定电话 28000 户；拥有移动电话 298494 户；拥有国际互联网 56075 户。

七、财政、金融

全年财政总收入 120311 万元，比上年增长 16.3%，其中：一般公共预算收入 57944 万元，比上年增长 11.7%；一般公共预算支出 324795 万元，比上年增长 26.0%。

2013-2017年财政总收入及其增长速度



2013-2017年一般公共预算收入及其增长速度



2013-2017年一般公共预算支出及其增长速度



年末金融机构存款余额 148.25 亿元，比上年增长 12.7%，其中：储蓄存款余额 94.90 亿元。年末金融机构贷款余额 117.57 亿元，比上年增长 15.7%。

2013-2017年金融机构存款及其增长速度



2013-2017年金融机构贷款及其增长速度



八、教育和科学技术

全年科技活动企业 98 家，申请专利 106 件，授权专利 29 件。

年末拥有各类学校数 188 所；教职工数 3836 人，其中：专职教师 3201 人；在校学生数 49992 人；毕业生数 12323 人；招生数 13609 人。

2017 年各类学校基本情况

指标名称	合计	幼儿园	小学	初中	高中
学校数（所）	188	102	72	16	4
在校生数（人）	49992	9622	22266	9747	8357
毕业生数（人）	12323	3468	3337	3142	2376
招生数（人）	13609	3827	3470	3365	2947
教职工数（人）	3836	1077	1444	809	506
其中：专职教师（人）	3201	633	1386	720	462

九、文化、卫生和体育

全年组织文艺演出 166 余场次；举办体育活动、竞赛 31 次。

年末广播综合人口覆盖率 99.0%，电视综合人口覆盖率 99.5%。

年末共有卫生机构 194 个，其中：医院 13 个、卫生院 17 个、卫生防疫站 1 个、妇幼保健站 1 个。拥有卫生机构床位 2652 张，其中：医院床位 2119 张、卫生院床位 513 张。卫生机构

人员数 2610 人，其中：医院、卫生院技术人员 1844 人。

全年农村参加新型农村合作医疗 220415 人，新型农村合作医疗人口覆盖率达到 99.9%。

十、社会保障和再就业

全年城镇职工养老保险参保人数 23056 人；城乡居民社会养老保险参保人数 124861 人；医疗保险参保人数 71903 人（其中：城镇职工参保 27952 人，城镇居民参保 43951 人）。

年末有各类社会福利单位 19 所，拥有床位 2432 张。

全年城镇新增就业人员 9566 人；持证失业人员再就业 1365 人；帮助困难人员再就业 851 人；新增农村劳动力转移就业 8820 人。年末城镇登记失业率 2.1%。

十一、人口

据初步测算，赤水市 2017 年常住半年人口 24.48 万人，半年常住平均人口 24.445 万人。年末户籍总户数 99588 户，年末户籍总人口 317099 人，其中：城镇 125810 人，乡村 191289 人。

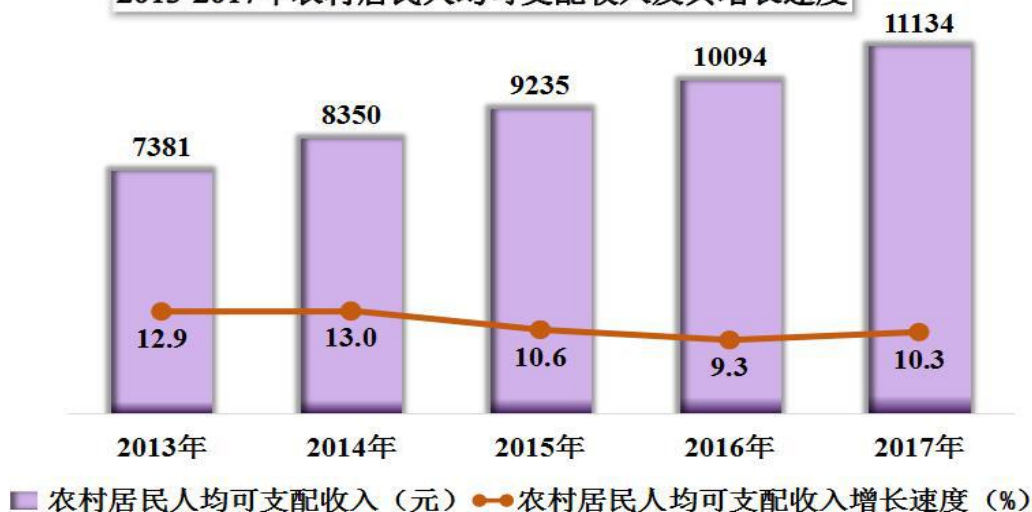
十二、人民生活

全年城镇居民人均可支配收入 28606 元，比上年增长 9.6%；农村居民人均可支配收入 11134 元，比上年增长 10.3%。从业人员工资总额 169560 万元，从业人员年平均工资 65261 元。

2013-2017年城镇居民人均可支配收入及其增长速度



2013-2017年农村居民人均可支配收入及其增长速度



注：1、本公报中数据均为初步统计数（部分数据为上报数），部分数据因四舍五入的原因，存在着分项合计不等的情况。

2、生产总值、各产业增加值、人均 GDP、农林牧渔业总产值、农林牧渔业增加值、规模工业增加值绝对数按现行价格计算，增长速度按可比价格计算；人均生产总值按半年常住平均人口计算。

3、规模工业指年主营业务收入在 2000 万元及以上的工业法人企业。

4、商品房销售面积为赤水市登记注册的房地产业法人企业数据。

5、本公报数据为初步统计数字，正式数据以《赤水统计年鉴 2017 年度》为准。